

ТОРГОВОЕ И ЭКОНОМИЧЕСКОЕ СОТРУДНИЧЕСТВО ЕАЭС СО СТРАНАМИ ЛАТИНСКОЙ АМЕРИКИ

Виталий Анатольевич МОРДОВЕЦ¹, к.э.н., доцент

Александр Львович ПАСТУХОВ², к.ф.н., доцент

¹Заведующий кафедрой управления социально-экономическими системами
ЧОУ ВО «Санкт-Петербургский университет технологий управления и экономики», Санкт-Петербург, Россия

E-mail: mordovets@mail.ru

²Доцент кафедры безопасности, Северо-Западный институт управления - филиал ФГБОУ ВО «Российская академия народного хозяйства и государственной службы при Президенте Российской Федерации», Санкт-Петербург, Россия

e-mail: alpast@yandex.ru

Аннотация

Цель исследования. Изучить динамику и характер торгово-экономических отношений между странами ЕАЭС и странами Латинской Америки. В статье представлен анализ торговых отношений (экспорт/импорт) между странами-членами ЕАЭС и странами Латинской Америки (MERCOSUR) и сделан обзор и анализ экспорта и импорта между Российской Федерацией и Бразилией, а также между ЕАЭС и MERCOSUR за последние несколько лет, что отражено в соответствующих графиках и таблицах.

Методология. В работе применяются общенаучные методы познания, а также методы контент-анализа, сравнительного и экономико-математического анализа. Эмпирической базой исследования являются официальные статистические данные экспортно-импортных операций стран ЕАЭС и Латинской Америки.

Результаты. Выявлены значительная составляющая экспортно-импортных операций между Бразилией и Российской Федерацией, что во многом определили динамику и структуру торговых отношений между двумя группами стран. Представлена гипотеза влияния БРИКС на развитие долгосрочного сотрудничества между двумя континентами.

Выводы. В работе сделан вывод о значимости развития торгово-экономических отношений между Российской Федерацией и Бразилией для формирования долгосрочного стратегического сотрудничества ЕАЭС со странами Южной Америки, а также обращено внимание на недостаточно реализованный потенциал экономического сотрудничества Российской Федерации с Уругваем и Парагваем.

Ключевые слова

ЕАЭС, МЕРКОСУР, экспорт, импорт, Южная Америка, Латинская Америка, транснациональная экономика, интеграция, международная торговля

Для цитирования: Мордовец В.А., Пастухов А.Л. Торговое и экономическое сотрудничество ЕАЭС со странами Латинской Америки // Ученые записки Международного банковского института. 2025. № 4(54). С. 92-107.

5.2.5. World economy

UDC 339.9; 330

TRADE AND ECONOMIC COOPERATION OF THE EAEU WITH LATIN AMERICAN COUNTRIES

Vitaly A. MORDOVETS¹, Candidate of Economic Sciences, Associate Professor

Aleksandr L. PASTUKHOV², Candidate of Philosophical Sciences, Associate Professor

¹Head of the Department of Management of Socio-Economic Systems

Saint-Petersburg University of Management Technologies and Economics, Saint-Petersburg, Russia

e-mail: mordovets@mail.ru

²Associate Professor of the Department of Security

The Russian Presidential Academy of National Economy and Public Administration, North-West

Institute of Management, Saint-Petersburg, Russia

e-mail: alpast@yandex.ru

Abstract

Objective. To study the dynamics and nature of trade and economic relations between the EAEU countries and Latin American countries. The article presents an analysis of trade relations (export/import) between the EAEU member countries and the Latin American countries (MERCOSUR) and provides an overview and analysis of exports and imports between the Russian Federation and Brazil, as well as between the EAEU and MERCOSUR over the past few years, which is reflected in the corresponding graphs and tables.

Methodology. The study utilizes general scientific research methods, as well as content analysis, comparative analysis, and economic-mathematical analysis. The empirical basis for the study is official statistical data on export-import operations of the EAEU and Latin American countries.

Results. It reveals a significant component of export-import operations between Brazil and the Russian Federation, which largely determine the dynamics and structure of trade relations between the two groups of countries. A hypothesis is presented regarding the influence of BRICS on the development of long-term cooperation between the two continents.

Conclusions. The paper concludes that the development of trade and economic relations between the Russian Federation and Brazil is important for the formation of long-term strategic

cooperation between the EAEU and South American countries, and highlights the underutilized potential for economic cooperation between the Russian Federation and Uruguay and Paraguay.

Keywords

EAEU, MERCOSUR, export, import, South America, Latin America, transnational economy, integration, international trade

For citation: Mordovets V. A., Pastukhov A. L. Trade and economic cooperation of the EAEU with Latin American countries // Proceedings of the International Banking Institute. 2025. 4 (54). pp. 92-107 (in Russ.).

Введение

Для определения перспективных направлений развития Российской Федерации и Евразийского экономического союза (ЕАЭС) важно выявление тенденций экономического развития стран, традиционно относящихся к «развивающимся», имеющим потенциал дальнейшего экономического роста. Установление долгосрочных политических и экономических связей, формирование платформ международной кооперации является важной составляющей обеспечения глобальной стабильности.

Страны Южной Америки традиционно являются экономическими партнерами Российской Федерации, и исследование тенденций их экономического развития, условий и особенностей экономического взаимодействия с ними необходимо для выявления перспектив и направлений укрепления международного сотрудничества на межконтинентальном уровне.

Цель исследования состоит в анализе тенденций международной торговли стран Южной Америки (страны Латинской Америки) и определении потенциала развития торговых отношений этих стран с Российской Федерацией, а также ЕАЭС, с учетом основных категорий товаров и товарных групп экспорта и импорта стран Латинской Америки.

Материалы и методы

На основе контент-анализа политико-экономических аспектов развития стран Латинской Америки и нормативно-правовых документов ЕАЭС, ретроспективного сравнительного, сравнительно-экономического анализа торговой статистики проведено исследование направленности, динамики и

характера торгово-экономического межконтинентального взаимодействия между ЕАЭС и странами Латинской Америки.

Результаты и обсуждение

За последнее десятилетие страны Южной Америки стали играть все более существенную роль в мировой политике и глобальных экономических процессах.

Если во второй половине XX века можно охарактеризовать как период внутрирегиональной интеграции, что нашло свое отражение в создании Латиноамериканской ассоциации свободной торговли, преобразованной впоследствии в Латиноамериканскую ассоциацию интеграции и Андский пакт, то уже в конце XX- начале XXI века страны Латинской Америки стали развивать межконтинентальные экономические и политические связи.

После создания в 1991 году Южноамериканского общего рынка (МЕРКОСУР) со штаб-квартирой в Монтевидео (Уругвай) с целью развития межстрановой кооперации и инвестиций появился Тихоокеанский альянс, а также Союз Южноамериканских наций (УНАСУР) и Форум для развития Южной Америки (ПРОСУР). Кроме того, Бразилия, обладающая самой большой экономической системой стран Южной Америки, вошла в состав БРИКС, а в 1925 году Боливия стала страной-партнером БРИКС.

В 2017 году между Евразийской экономической комиссией (ЕАЭС) и Генеральным секретариатом Андского сообщества (Андский пакт) был подписан «Меморандум о взаимопонимании»⁴, направленный на развитие всестороннего сотрудничества и обмена информацией.

Далее, в 2018 году был подписан «Меморандум о торгово-экономическом сотрудничестве» между ЕАЭС и МЕРКОСУР ставший основой межконтинентального экономического развития и экономической интеграции. Основными направлениями сотрудничества, согласно данного документа являются практические аспекты в области международной торговли и таможенного дела, включая вопросы таможенного администрирования, регулирования и статистического учета⁵.

⁴ Меморандум о взаимопонимании между Евразийской экономической комиссией (ЕАЭС) и Генеральным секретариатом Андского сообщества. URL: https://docs.eaunion.org/upload/iblock/b02/do2x6qyoc4qaeye0lm1l6q2sy2c68s2p/ms_29032017_doc.pdf (Дата обращения 12.08.2025)

⁵ Меморандум о сотрудничестве по торгово-экономическим вопросам между Евразийской экономической комиссией и Южноамериканским общим рынком (МЕРКОСУР). URL:

Однако развитие межконтинентального политико-экономического диалога, несмотря на принятую в 2024 году Программу сотрудничества между ЕАЭС и Андским сообществом значительная часть ученых и экспертов указывают на недостаточную перспективность развития экономических отношений между Российской Федерацией и странами Латинской Америки.

Так, например, Е.К. Березина в своей работе «Андское сообщество — Евразийский экономический союз: есть ли перспективы?» определяя такие перспективные направления сотрудничества, как образование и наука, фармацевтика, современные технологии, обращает внимание на следующие проблемы, мешающие экономическому взаимодействию:

- политическая нестабильность в странах Южной Америки;
- высокие логистические издержки при перемещении грузов между странами Южной Америки и ЕАЭС;
- наличие нетарифных барьеров [1].

Е.А. Панфилова и В.А. Соколова в статье «Союз южноамериканских наций: возможности и риски развития в современном многополярном мире» также указывают на недостаточную системность межстранового взаимодействия между странами Южной Америки и функционирования региональных экономических систем, что увеличивает риски для инвесторов и бизнеса [2].

При этом М.Б. Шеин отмечает недостаточную унификацию нетарифных барьеров в ЕАЭС, что, по его мнению, негативно влияет, как на внутреннюю, так и на международную торговлю [3]. П.П. Яковлев в результате анализа внешней политики и международной торговли стран Латинской Америки обращает внимание на развитие сотрудничества стран этого региона с США и ЕС [4], что может негативно сказаться на их экономическом сотрудничестве с ЕАЭС из-за санкционной политики США и ЕС в отношении Российской Федерации, включая запрет на проведение межбанковских операций.

А.А. Габарта, считает, что одним из стратегических рисков межконтинентального сотрудничества является отсутствие региональной экономической модели и резкие изменения политического курса и экономических приоритетов отдельных стран Латинской Америки [5].

На политическую нестабильность региона, как фактор негативного влияния на инвестиционный климат и стратегическое торгово-экономическое сотрудничество с этим регионом указывает и Д.М. Розенталь [6]. Во многом это связано с зависимостью экономики стран Латинской Америки от глобальных и национальных политических процессов [7, 8], ростом социального неравенства и снижением уровня жизни большинства жителей Латинской Америки [9].

С другой стороны, Л.М. Алексанян в публикации «Латиноамериканский вектор международного сотрудничества ЕАЭС (на примере МЕРКОСУР)» на основе изучения макроэкономических показателей стран Латинской Америки и ЕАЭС делает вывод о перспективности развития торгово-экономических отношений между странами-членами ЕАЭС и МЕРКОСУР. Основой для успешного межстранового и межконтинентального сотрудничества она считает:

- наличие правовой основы (меморандумы о сотрудничестве);
- рост товарооборота между странами-членами ЕАЭС и МЕРКОСУР до 2021 года [10]. Это подтверждается также рядом других авторов и данными статистики ЕАЭС.^{6 7 8}

При этом, Л.М. Алексанян указывает, что основной экспорт и импорт между ЕАЭС и МЕРКОСУР осуществляется предприятиями-резидентами Российской Федерации, а также РФ является основной страной, осуществляющей развитие научно-технического сотрудничества со странами Латинской Америки [10].

В.Л. Хейфец, Я.В.Лексютина, Н.А.Добронравин в книге «От биполярного к многополярному миру: латиноамериканский вектор международных отношений» постулируют развитие интеграционных процессов между ЕАЭС и странами Латинской Америки на основе взаимных геополитических выгод и повышения эффективности инвестиций [11, С. 380-381], что соответствует национальным интересам этих стран [12]. Этой же позиции придерживается и Н.Воловик [13, С. 5-6].

⁶ Аналитический доклад «О макроэкономической ситуации в государствах – членах Евразийского экономического союза и предложениях по обеспечению устойчивого экономического развития». М.: Евразийская экономическая комиссия, 2023. 48 с.

⁷ Большие расстояния, большие перспективы: сотрудничество ЕАЭС и стран Латинской Америки и Карибского бассейна выходит на новый уровень // Евразийская экономическая комиссия. URL: https://eec.eaeunion.org/news/bolshie-rasstoyaniya-bolshie-perspektivy-sotrudnichestvo-eaes-i-stranlatinskoy-ameriki-i-karibskogo-bassejna-vyhodit-na-novyy-uroven-/?sphrase_id=220687/ (дата обращения: 9.08.2025).

⁸ Внешняя торговля со странами вне ЕАЭС // Евразийская экономическая комиссия. URL: http://www.eurasiancommission.org/ru/act/integr_i_makroec/dep_stat/tradestat/tables/extra/Pages/default.asp x (дата обращения: 23.02.2025).

Более того, как указывает Л.Н. Тарарышкина, несмотря на санкционную политику США и ЕС, торгово-экономическое сотрудничество на пространстве ЕАЭС и торговля между странами ЕАЭС и странами «третьего мира» продолжает развиваться [14, С. 42; 15, С. 8-9].

Следует отметить, что несмотря на то, что страны Южной Америки занимают площадь равную примерно 12% земной поверхности, они производят всего 4% мирового ВВП⁹.

Данные динамики торговли основных стран Латинской Америки со странами-членами ЕАЭС (экспорт) представлены на рисунке 1.

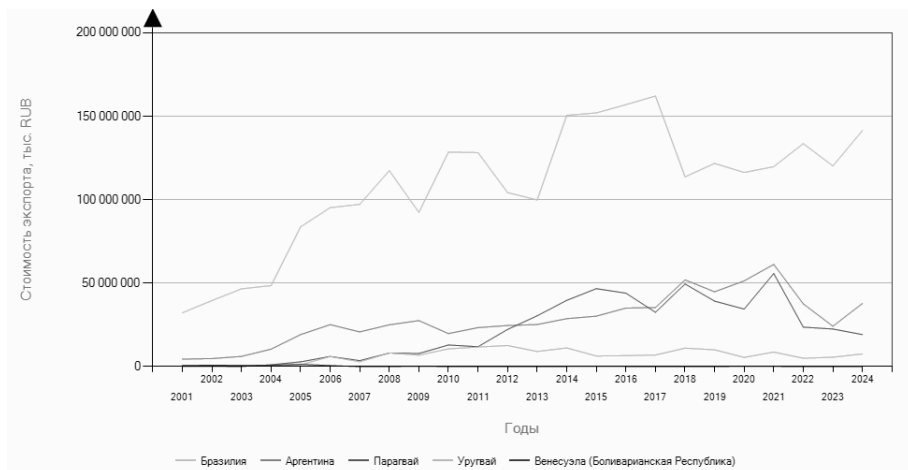


Рисунок 1 – Динамика экспорта из стран Латинской Америки в страны ЕАЭС, тыс. руб.

Источник: www.trademap.org

По представленным данным на рисунке 1 и в таблице 1 видно, что за последние 25 лет наблюдается существенный рост экспорта из стран Латинской Америки в страны ЕАЭС, особенно из Бразилии.

⁹ Оценка интеграционных процессов ЕАЭС в сфере торговли: 2024 Международный доклад НИУ ВШЭ. URL: https://tradepol.hse.ru/mirror/pubs/share/9227690_50.pdf (дата обращения 12.05.2025)

Таблица 1 – Динамика экспорта из стран Латинской Америки в страны ЕАЭС, млн руб.

Экспортеры	годы								
	2001	2005	2010	2015	2020	2021	2022	2023	2024
МЕРКОСУР (в целом)	37693	108336	172023	235498	207857	245658	199934	172607	206248
Бразилия	32241	83748	128527	151985	116330	119782	133612	120204	141436
Аргентина	4481	19214	19804	30258	51382	61218	37609	24216	37841
Парагвай	107	2867	12984	46717	34487	55805	23652	22534	19217
Уругвай	190	1094	10661	6391	5531	8713	5060	5651	7659
Венесуэла (Боливарианская Республика)	674	1413	47	144	127	140	1	1	93

Источник: рассчитано по данным с сайта www.trademap.org

Экспорт стран МЕРКОСУР в страны ЕАЭС, в том числе из Бразилии (по данным таблицы 1), за 25 лет в рублевом эквиваленте составил увеличился в 3 раза. Экспорт из Аргентины увеличился почти в 10 раз, из Парагвая почти в 200 раз.

При этом, следует отметить три волны снижения объемов экспорта:

- 2007/2008 гг. (мировой экономический кризис);
- 2019/2019 гг. (Covid-19);
- 2022/2023 гг. (антироссийские санкции).

В настоящее время уровень экспорта из стран МЕРКОСУР в ЕАЭС в результате последних двух кризисных периодов соответствует уровню 2014 года (в рублевом эквиваленте). Динамика экспорта из стран Латинской Америки в ЕАЭС в долларе представлена на рисунке 2 и в таблице 2.

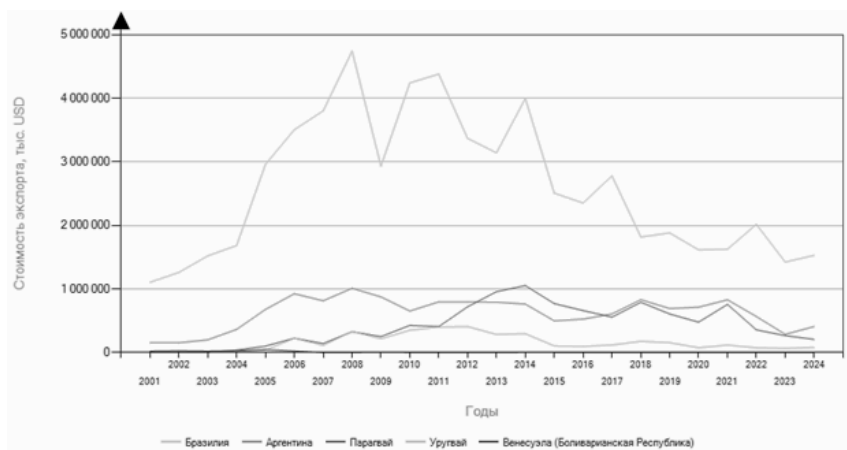


Рисунок 2 – Динамика экспорта из стран Латинской Америки в страны ЕАЭС

Источник: www.trademap.org

На рисунке 2 отражен существенный рост экспортных поставок продукции из Бразилии в ЕАЭС до первого в XXI веке экономического кризиса 2008/2009 гг. с дальнейшим снижением объема продаж. Примерно такая же динамика экспорта в ЕАЭС характерна для Аргентины. Максимальный рост экспорта в ЕАЭС из Парагвая был в 2012-2015 годах, а Уругвая в 2009-2014 гг.

Таблица 2 – Динамика экспорта из стран Латинской Америки в страны ЕАЭС, млн долл. США

Экспортеры	годы									
	2001	2005	2010	2015	2020	2021	2022	2023	2024	
МЕРКОСУР (в целом)	1292	3831	5678	3887	2889	3335	3019	2046	2230	
Бразилия	1105	2962	4243	2508	1617	1626	2017	1425	1529	
Аргентина	154	679,5	653,7	499,3	714,1	831	567,9	287	409,1	
Парагвай	3,6	101,5	428,6	771	479,3	757,5	357,1	267,1	207,8	
Уругвай	6,5	38,6	352	105,5	76,9	118,3	76,4	67	82,8	
Венесуэла (Боливарианская Республика)	23	50	1,5	2,4	1,7	1,9	-	-	1	

Источник: рассчитано по данным с сайта www.trademap.org

Данные таблицы 2 указывают на неустойчивую динамику экспорта из стран МЕРКОСУР в ЕАЭС. Рост объема экспорта в начале XXI века, сменился снижением и в настоящее время находится на уровне 2004/2005 годов.

При этом, следует отметить, что объем экспорта из Бразилии (основного экспортера из Южной Америки в страны ЕАЭС) к 2025 году снизился от максимальных значений до уровня 2003 года, из Аргентины – до уровня 2004 года. А вот поставки из Парагвая и Уругвая демонстрируют хорошую динамику.

Динамика экспорта из Бразилии в ЕАЭС, представленная на рисунке 3, определяет Российскую Федерацию как основного импортера продукции из Бразилии среди стран-членов ЕАЭС. Но, несмотря на существенные объемы экспорта товаров из Бразилии в Россию, наша страна не входит в ТОП-10 экспортеров.

Среди экспортеров из данной страны основная доля, по данным за 9 месяцев 2024 года, принадлежит КНР (26%), далее в ТОП-3 экспортеров входят США (11,5 %) и Аргентина (5,5%). Несмотря на снижение доли экспорта на 4% за 2025 год Китай остается основным экспортером продукции из Бразилии¹⁰.

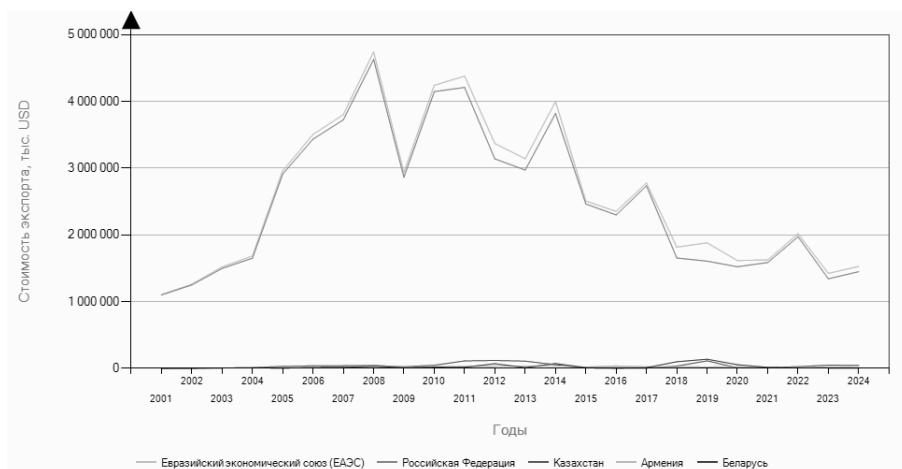


Рисунок 3 – Динамика экспорта из Бразилии в страны ЕАЭС

Источник: www.trademap.org

Данные по основным товарным позициям экспорта из Бразилии в РФ представлены в таблице 2.

¹⁰ Бразилия: экспорт и импорт. URL: <https://trendeconomy.ru/data/h2/Brazil> (Дата обращения 12.07.2025)

Таблица 3 – Динамика экспорта из Бразилии в РФ

Код ТН ВЭД	Товар	Год, стоимость в млн. долл. США				
		2020	2021	2022	2023	2024
	Всего	1524	1587	1974	1343	1450
12	Масличные и прочие семена	504	473	998	737	577
02	Мясо и мясные субпродукты	303	321	297	305	404
09	Кофе, чай, пряности	114	138	130	132	267
21	Разные пищевые продукты	59	55	24	13	54
24	Табак	54	39	38	2	34
17	Сахар и кондитерские изделия из сахара	49	129	287	36	27
84	Реакторы ядерные, котлы...	92	140	73	43	20
90	Инструменты и аппараты опт...	4	5	7	10	11
05	Продукты животного происхождения	9	10	10	10	10

Источник: составлено по данным www.trademap.org

По данным таблицы 2 мы можем охарактеризовать основные товары экспорта из Бразилии в РФ и ЕАЭС как продукцию растениеводства и животноводства. Следует отметить, что данные группы товаров составляют около трети экспорта Бразилии в разные страны мира и за последние 4 года основной прирост объема продаж в РФ (более чем в 2 раза) составили кофе и чай, несмотря на рост мировых цен на кофе и кофейную продукцию. А более 15 % экспорта Бразилии составляют нефть и нефтепродукты, что создает определенную конкуренцию для РФ и стран-членов ЕАЭС на мировом сырьевом рынке¹¹.

Однако, Российская Федерация входит в ТОП-5 импортеров в Бразилию свое продукции (после КНР, США, Германии и Аргентины), что делает ее и ЕАЭС в целом значимым импортером.

Характеристика импорта из России в Бразилию представлен в таблице 4.

Таблица 4 – Динамика импорта из Бразилии в РФ

Код ТН ВЭД	Товар	Год, стоимость в млн. долл. США				
		2020	2021	2022	2023	2024
	Всего	2747	5699	7852	10012	10965
31	Удобрения	1786	3531	5607	3548	3703
27	Топливо мин., нефть и нефтепродукты	304	955	1721	5709	6486
72	Черные металлы	66	522	82	179	363

¹¹ Бразилия: экспорт и импорт // URL: <https://trendeconomy.ru/data/h2/Brazil> (Дата обращения 12.07.2025)

10	Злаки	49	7	99	234	162
28	Продукты неорганической химии	15	19	35	98	64
40	Каучук, резина и изд. из них	58	95	65	62	44
85	Эл. машины и оборуд.	45	35	32	38	30
75	Никель и изделия из него	8	15	20	38	27
84	Реакторы ядерные, котлы ...	12	16	26	32	26

Источник: составлено по данным www.trademap.org

По данным за последние 5 лет мы можем выявить постоянный рост экспорта из РФ в Бразилию также товары сырьевых групп (удобрения и нефтепродукты), что определяет РФ как важного партнера этой страны в обеспечении сырья для обеспечения условий функционирования своих экспортных отраслей.

Если также сделать анализ поставок продукции стран-членов ЕАЭС в страны Южной Америки (MERCOSUR), то во многом динамика и характер товаров будет схож со структурой импорта РФ в Бразилию, что отражено в таблице 5.

Таблица 5 – Динамика импорта из Бразилии в РФ

Код ТН ВЭД	Товар	Год, стоимость в млн долл. США				
		2020	2021	2022	2023	2024
	Всего	3772	7374	9095	10724	11427
27	Топливо мин., нефть и нефтепродукты	348	1053	1945	5761	6626
31	Удобрения	2500	4411	6325	4024	3938
72	Черные металлы	73	578	92	206	376
10	Злаки	49	7	99	235	162
28	Продукты неорганической химии	37	57	113	143	72
40	Каучук, резина и изделия из них	67	105	81	85	57
25	Соль, сера...	70	151	145	62	50
85	Эл. машины и оборуд.	51	42	47	43	33
84	Реакторы ядерные, котлы ...	18	23	33	34	31
75	Никель и изделия из него	8	15	21	37	27

Источник: составлено по данным www.trademap.org

При этом, за последние годы можно выявить существенный рост поставок из ЕАЭС нефти и нефтепродуктов (код ТН ВЭД 2710 и 2709), а также черных металлов и злаков, что определяет ЕАЭС как важнейшего партнера стран Латинской Америки. Более того, из ЕАЭС в 2024 году было поставлено продукции по коду ТН ВЭП 2710 примерно четверть всего объема аналогичной

продукции, что составило 15% от объема данной продукции, произведенной в ЕАЭС. Также ЕАЭС является поставщиком более 20% удобрений в страны MERCOSUR.

Выводы

Таким образом, в результате исследования выявлена существенная зависимость развития торгово-экономических отношений между ЕАЭС и странами Южной Америки от формирования стабильных экономических отношений между Российской Федерацией и Бразилией, так как взаимная торговля этих двух стран определяет основной объем экспорта и импорта ЕАЭС со странами MERCOSUR. При этом, большое влияние на развитие торговли между странами-членами ЕАЭС и странами Латинской Америки будет оказывать развитие БРИКС как международной системы отношений, включающей в себя и Российскую Федерацию и Бразилию, а также КНР и Индию, как важнейших торговых партнеров Бразилии.

Однако, следует обратить внимание на развитие торгово-экономических отношений России с такими странами Латинской Америки, как Уругвай и Парагвай. Если в начале XXI века в торговле между ними был достигнут существенный рост, то за последние 2 года объем торговли между этими странами и РФ значительно сократился от ранее достигнутых максимальных значений, что отражено в таблице 2.

Также, анализ структуры экспортно-импортных операций взаимной торговли между РФ, ЕАЭС и странами Южной Америки выявил доминирование сырьевых групп товаров, товаров природного происхождения или полуфабрикатов, что предполагает необходимость разработать действенный комплекс мер по торговле товарами с высокой добавленной стоимостью и услугами, а также проектирование и реализацию совместных проектов.

Список источников

1. **Березина Е. К.** Андское сообщество — Евразийский экономический союз: есть ли перспективы? // Латинская Америка. 2023. № 3. С. 90-103.
2. **Панфилова Е.А., Соколова М.А.** Союз южноамериканских наций: возможности и риски развития в современном многополярном мире. // Гуманитарные науки. Вестник Финансового университета. 2017. №7(5). С.91-94.

3. **Шенин Н.Б.** Некоторые итоги взаимной торговли стран-членов ЕАЭС в 2015 году. URL: <https://riss.ru/analitica/nekotoryye-itogi-vzaimnoy-torgovli-stran-chleno-v-yeaes-v-2015-godu/> (дата обращения 09.08.2025).
4. **Яковлев П.П.** Интеграция в Латинской Америке: центростремительные и центробежные тренды. Контуры глобальных трансформаций: политика, экономика, право. 2017. № 10(4). С. 86-100.
5. **Габарта А.А.** Интеграция в Латинской Америке // «Мировое и национальное хозяйство». 2020. № 4 (53). URL: <https://mirec.mgimo.ru/2020/2020-04/latin-america-integration-gabarta> (Дата обращения 09.08.2025).
6. **Розенталь Д.М.** Дракон над Каракасом. Китайско-Венесуэльские отношения в начале XXI века // Латинская Америка. 2016. № 3. С.39-50
7. **Katz C.** Dualities of Latin America // *Latin American Perspectives*. 2015 Vol. 42 Issue 4. P. 31.
8. **Moreira C.** The long cycle of latinamerican progressivism and its interruption: The political changes in last decade's Latin America (2003–2015) // *Revista Brasileira de Ciencias Sociais*. 2017. Vol. 3. Issue 93. P. 27–28.
9. **Lazo Cividanes J., Rojas M.** After radicalism, sensibleness? The turn to the left and economic policy in Latin America // *Revista de Ciencias Sociales*. 2008. Vol. 14. Issue 3. P. 496–512.
10. **Александрян Л.М.** Латиноамериканский вектор международного сотрудничества ЕАЭС (на примере МЕРКОСУР) // Социальные и гуманитарные науки. Отечественная и зарубежная литература. Сер. 9: Востоковедение и африканистика. 2024. № 1. С. 5–19.
11. От биполярного к многополярному миру: латиноамериканский вектор международных отношений / Отв. ред. В.Л.Хейфец. М.: Политическая энциклопедия, 2018. – 494с.
12. **Chilcote R. H.** The left in Latin America: Theory and practice // *Latin American Perspectives*. 2003. Vol. 30. Issue 4 P. 11
13. **Воловик Н.П.** Перспективы торгово-экономического сотрудничества Евразийского экономического союза (ЕАЭС) с Южноамериканским общим рынком (МЕРКОСУР). URL: https://papers.ssrn.com/sol3/papers.cfm?abstract_id=3641369. М.: РАНХиГС, 2020 - 53с.
14. **Тарарышкина Л.И., Шмигирилова Л.Н.** Западные экономические санкции: выстоим вопреки // Научный результат. Экономические исследования. 2023. Т.9. № 3. С. 41-51. DOI: 10.18413/2409-1634-2023-9-3-0-4
15. **Тарарышкина Л.И.** Единое таможенное регулирование в Евразийском экономическом союзе как инструмент обеспечения экономической безопасности // Вестник БГЭУ, научно-практический журнал. 2021. № 6 (149). С.5-14.

References

1. **Berezina Ye. K.** Andskoye soobshchestvo — Yevraziyskiy ekonomicheskiy soyuz: yest' li perspektivy? // *Latinskaya Amerika*. 2023. № 3. С. 90-103.
2. **Panfilova Ye.A., Sokolova M.A.** Soyuz yuzhnoamerikanskikh natsiy: vozmozhnosti i riski razvitiya v sovremennom mnogopolyarnom mire. // *Gumanitarnyye nauki. Vestnik Finansovogo universiteta*. 2017. №7(5). S.91-94.
3. **Shein N.B.** Nekotoryye itogi vzaimnoy trgovli stran-chlenov YEAES v 2015 godu. URL: <https://riss.ru/analitica/nekotoryye-itogi-vzaimnoy-torgovli-stranchleno-v-yeaes-v-2015-godu/> (data obrashcheniya 09.08.2025).
4. **Yakovlev P.P.** Integratsiya v Latinskoy Amerike: tsentrostremitel'nyye i tsentrobezhnyye trendy. Kontury global'nykh transformatsiy: politika, ekonomika, pravo. 2017. № 10(4). S. 86-100.
5. **Gabarta A.A.** Integratsiya v Latinskoy Amerike // «Mirovoye i natsional'noye khozyaystvo». 2020. № 4 (53). URL: <https://mirec.mgimo.ru/2020/2020-04/latin-america-integration-gabarta> (Data obrashcheniya 09.08.2025).
6. **Rozental' D.M.** Drakon nad Karakasom. Kitaysko-Venesuel'skiye otnosheniya v nachale XXI veka // *Latinskaya Amerika*. 2016. № 3. S.39-50.
7. **Katz C.** Dualities of Latin America // *Latin American Perspectives*. 2015 Vol. 42. Issue 4. P. 31.
8. **Moreira C.** The long cycle of latinamerican progressivism and its interruption: The political changes in last decade's Latin America (2003–2015) // *Revista Brasileira de Ciencias Sociais*. 2017. Vol. 3. Issue 93. P. 27–28.
9. **Lazo Cividanes J., Rojas M.** After radicalism, sensibleness? The turn to the left and economic policy in Latin America // *Revista de Ciencias Sociales*. 2008. Vol. 14 Issue 3. R. 496–512.
10. **Aleksanyan L.M.** Latinoamerikanskiy vektor mezhdunarodnogo sotrudnichestva YEAES (na primere MERKOSUR) // *Sotsial'nyye i gumanitarnyye nauki. Otechestvennaya i zarubezhnaya literatura. Ser. 9: Vostokovedeniye i afrikanistika*. 2024. № 1. S. 5–19.
11. Ot bipolyarnogo k mnogopolyarnomu miru: latinoamerikanskiy vektor mezhdunarodnykh otnosheniy / Otv. red. V.L.Kheyfets. M.: Politicheskaya entsiklopediya, 2018. – 494 s.
12. **Chilcote R.H.** The left in Latin America: Theory and practice // *Latin American Perspectives*. 2003. Vol. 30. Issue 4 P. 11.
13. **Volovik N.P.** Perspektivy torgovo-ekonomicheskogo sotrudnichestva Yevraziyskogo ekonomicheskogo soyuza (YEAES) s Yuzhnoamerikanskim obshchim rynkom (MERKOSUR). URL: https://papers.ssrn.com/sol3/papers.cfm?abstract_id=3641369. M.: RANKhiGS, 2020 – 53 c.

14. **Tararyshkina L.I., Shmigirilova L.N.** Zapadnyye ekonomicheskiye sanksii: vystoim vopreki // Nauchnyy rezul'tat. Ekonomicheskiye issledovaniya. 2023. T.9. № 3. S. 41-51. DOI: 10.18413/2409-1634-2023-9-3-0-4.
15. **Tararyshkina L.I.** Yedinoye tamozhennoye regulirovaniye v Yevraziyskom ekonomicheskom soyuze kak instrument obespecheniya ekonomicheskoy bezopasnosti // Vestnik BGEU, nauchno-prakticheskiy zhurnal. 2021. № 6 (149). S.5-14