

ГЕОЭКОНОМИКА КАЗАХСТАНА И СТРУКТУРНАЯ ПЕРЕСТРОЙКА НАЦИОНАЛЬНОЙ ПРОМЫШЛЕННОСТИ

ИМАНБАЕВ Болат Бариевич¹,

¹ Генеральный консул Республики Казахстан в г. Санкт-Петербурге, Россия

Адрес для корреспонденции: Б.Б. **Иманбаев**, 191123,

Рылеева, д. 10, Санкт-Петербург, Россия

Тел. +7(812) 335-25-46. Электронная почта: b.imanbayev@mfa.kz

Аннотация

В статье проанализирована экономика Казахстана и обоснована необходимость дальнейшего усиления ее роли, как связующего звена между Европой и Азией в рамках ЕАЭС. На основе проведенного исследования доказывается, что укрепление геоэкономического положения Казахстана предполагает дальнейшие структурные преобразования в национальной экономике в целях экономического развития и укрепления сотрудничества с государствами-соседами, включая Россию. Это потребовало обоснования ряда взаимосвязанных направлений перестройки национальной промышленности и прогнозирования ожидаемого экономического эффекта, который можно рассматривать как один из факторов дальнейшей интеграции Казахстана и стран ЕАЭС.

Ключевые слова

Геоэкономика, интеграция, национальная промышленность, стратегическое развитие, структурная перестройка, государственная экономическая политика.

GEOECONOMICS OF KAZAKHSTAN AND RESTRUCTURING OF THE NATIONAL INDUSTRY

IMANBAYEV Bolat Barievich¹,

¹ Consul General of the Republic of Kazakhstan in St. Petersburg, Russia

Address for correspondence: B.B. Imanbaev,

191123, Ryleeva str., 10, St. Petersburg, Russia

Mob. phone +7(812) 335-25-46. E-mail address: kazconspb@mail.ru

Abstract

The article analyzes the economy of Kazakhstan and justifies the further strengthening of its role as a link between Europe and Asia within the EAEU. On the basis of the conducted research it is proved that the consolidation of the geo-economic position of Kazakhstan implies continuing structural changes in the national economy in order to economic development and

cooperation with neighboring countries, including Russia. This requires the substantiation of a number of interrelated directions of restructuring of the national industry and forecasting the expected economic effect, which can be considered as one of the factors for the further integration of Kazakhstan and the EAEU countries.

Keywords

Geoeconomics, integration, national industry, strategic development, restructuring, state economic policy.

Введение

С момента образования Евразийского экономического союза (договор был подписан в Астане 29 мая 2014 года, а сам союз начал функционировать с 1 января 2015 года) Казахстан является значимым экономическим и политическим партнёром Российской Федерации, выступая второй по величине экономикой интеграционного образования и одновременно с этим представляя собой мост, связывающий экономики Европы и Азии. Одним из ключевых авторов идеи создания Евразийского экономического союза по праву считается Президент Республики Казахстан **Н.А. Назарбаев**, выдвинувший идею «евразийской интеграции» еще в 1994 году. По его словам, Казахстан и Россия являются ядром евразийской интеграции, и участие в Евразийском экономическом союзе дает Казахстану огромные возможности для инновационного прорыва и ускоренного развития. Выгодное геополитическое и географическое положение Казахстана в Центральной Азии позволяет играть роль одного из образующих экономических центров в регионе, определяя не только уровень его социально-экономического развития, но и характер и структуру международных экономических взаимосвязей, в том числе с Россией [1].

Цель исследования. Материалы, методы и объекты исследования

Доминантность Казахстана как одной из наиболее значимых экономик Евразийского региона обусловлена не в последнюю очередь её масштабами. ВВП Казахстана в 2017 году составил 162,89 млрд. долл., что на 18,6% больше показателя 2016 года, однако такой динамичный рост связан с продолжавшимся с 2014 года экономическим спадом, в котором ВВП Казахстана сократился на 6,7%, а затем, соответственно, уменьшился на 18,9% в 2015 году и на 25,5% в 2016 году (рис. 1).

Тем не менее, несмотря на перелом тенденции к сокращению ВВП в 2017 году и продолжении умеренного роста экономики Казахстана на протяжении 2018 года (+4,1% за январь-сентябрь 2018 года) [3], экономика пока не достигла докризисного уровня ВВП.

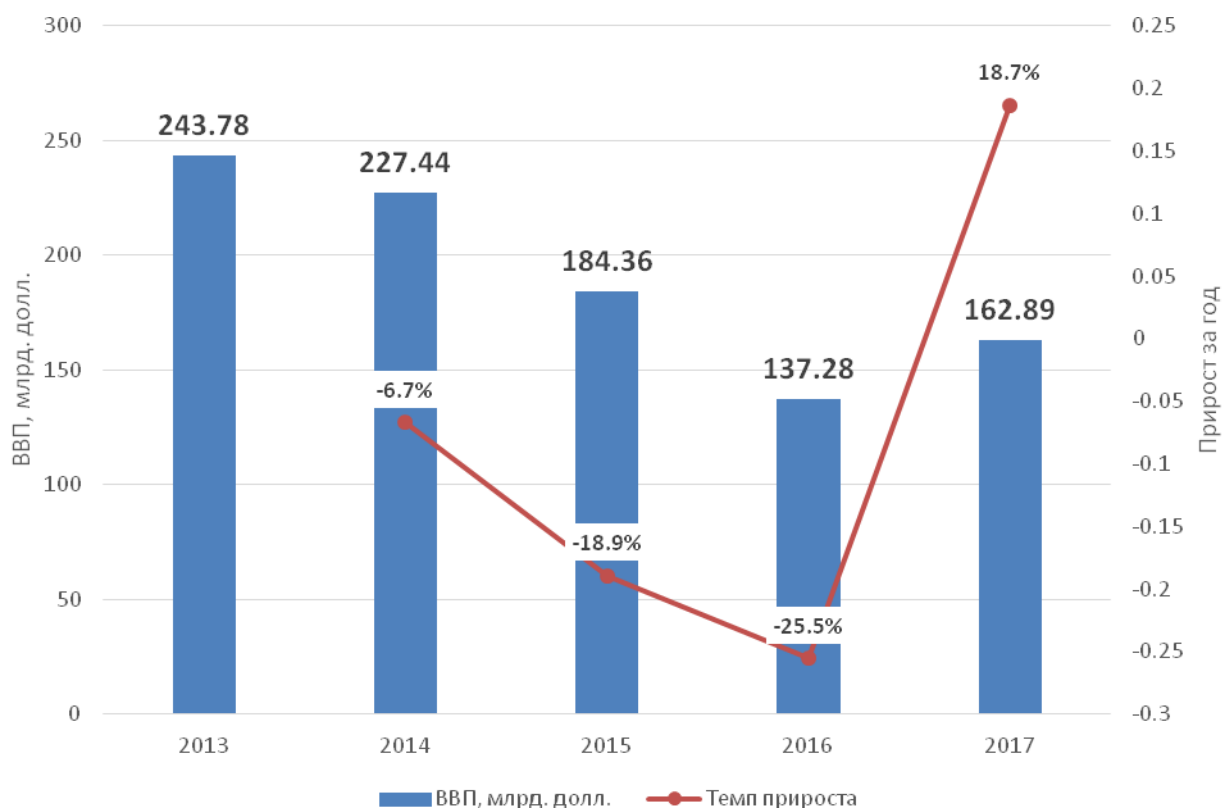


Рисунок 1 – ВВП Казахстана в 2013-2017 гг [2].

Вместе с тем, ВВП Казахстана на душу населения, рассчитанный по паритету покупательной способности, устойчиво растёт с 2009 года (исключение составил лишь 2016 год, когда наблюдалось незначительное падение этого показателя) и в 2017 году составил 135% от среднемировой величины (рис. 2). По этому показателю Казахстан занимает 51-е место в мире (по данным МВФ). Россия по этому показателю занимает 48-51-е место в зависимости от источника данных, что позволяет говорить о сопоставимости уровней социально-экономического развития двух крупнейших стран-участниц Евразийского экономического союза и о том, что Казахстан рассматривается как важный стратегический партнёр Российской Федерации в рамках интеграционного объединения [4].

Вместе с тем, по размерам внешнеторгового оборота товарами Казахстан, хотя и является второй по величине экономикой ЕАЭС, существенно уступает России: если внешнеторговый оборот Казахстана за 2017 год составил 60,3 млн. долл., то России - 535,4 млн. долл. Для обеих экономик при этом характерно положительное сальдо торгового баланса (превышение экс-

порта над импортом): в Казахстане оно составило за 2017 год 26,2 млн. долл., а в России - 115,0 млн. долл. [6] (это 9,5% от общего внешнеторгового оборота стран ЕАЭС, в то время как на Россию приходится 84,4%). При этом доля Казахстана в экспорте стран ЕАЭС составляет 11,2%, а в импорте – 6,9%.

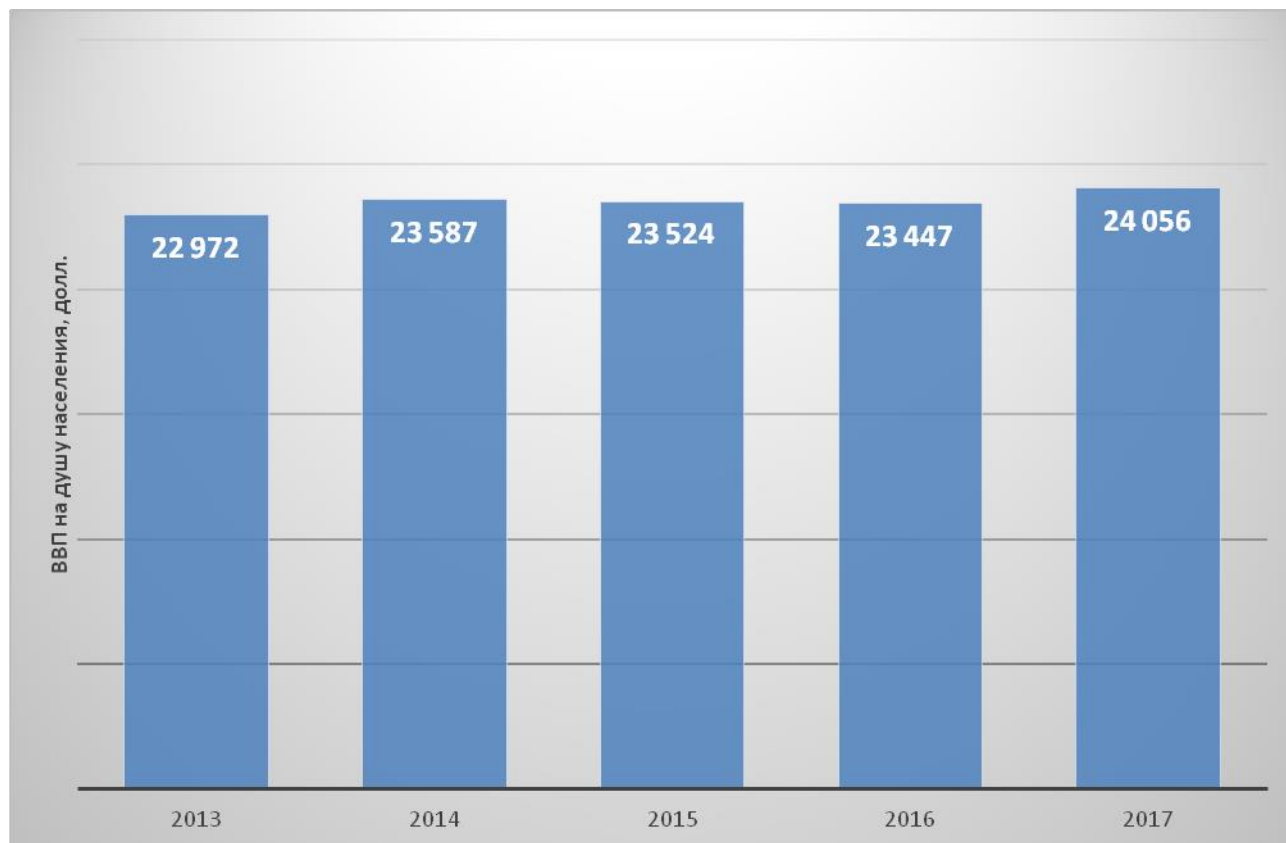


Рисунок 2 – ВВП на душу населения в Казахстане в 2013-2017 гг. [5]

О структуре экономики и уровне её развития даёт представление структура экспорта: для Казахстана характерно значительное преобладание в нём минеральных продуктов (31,3 млн. долл. в 2017 году, что составляло 72,5% всего экспорта). Помимо минеральных продуктов, значимыми товарными категориями для казахстанского экспорта являются металлы, продукция химической промышленности и продовольственные и сельскохозяйственные товары (табл. 1).

В импорте в Казахстан преобладают такие товарные категории, как машины, оборудование и транспортные средства (7 692,4 млн. руб., или 45,0%), продукция химической промышленности, продовольственные и сельскохозяйственные товары, металлы и изделия из них, текстиль и изделия из них, минеральные и прочие продукты (табл. 2).

Таблица 1 – Товарная структура экспорта Казахстана в 2017 году [6]

Товарная категория	Экспорт, млн. долл.	Экспорт, %
Всего, в т.ч.	43 420,70	
Минеральные продукты	31 349,80	72,2%
Металлы и изделия из них	6 958,00	16,0%
Продукция химической промышленности	1 779,80	4,1%
Продовольственные и сельскохозяйственные товары	1 924,50	4,4%

Таблица 2 – Товарная структура импорта Казахстана в 2017 году [6]

Товарная категория	Импорт, млн. долл.	Импорт, %
Всего, в т.ч.	17 081,50	
Машины, оборудование и транспортные средства	7 692,40	45,0%
Продукция химической промышленности	2 979,90	17,4%
Продовольственные и сельскохозяйственные товары	1 822,60	10,7%
Металлы и изделия из них	1 667,10	9,8%
Текстиль, текстильные изделия и обувь	823,60	4,8%
Древесина и целлюлозно-бумажные изделия	293,00	1,7%
Минеральные продукты	646,10	3,8%
Прочие товары	1 156,80	6,8%

После сравнения таблиц 1 и 2 очевидно, что структура казахстанского импорта более диверсифицирована и сбалансирована, чем структура экспорта. При этом очевидно, что если в экспорте преобладает продукция низкого передела, то в импорте – высокотехнологичная, сложная продукция. Это означает, что текущая отраслевая структура экономики Казахстана не в полной мере соответствует критериям высокоразвитой экономики.

Результаты исследования

Одной из стратегических целей экономического развития Казахстана с точки зрения диверсификации и развития отраслевой структуры является достижение доли несырьевого экспорта на уровне 50% [7]. Основные направления развития национальной экономики и ее диверсификации определены в Государственной программе индустриально-инновационного развития Рес-

публики Казахстан на 2015-2019 гг. [8], которая является одним из этапов реализации Стратегии-2050, включающей в себя:

1. Кластерную программу и развитие технопарков.
2. Государственную программу форсированного индустриально-инновационного развития на 2010-2014 гг.
3. Государственную программу индустриально-инновационного развития (ГПИИР) на 2015-2019 гг. [9].

Первый этап программы развития экономики Казахстана предполагал проведение индустриализации, диверсификацию отраслевой структуры, повышение конкурентоспособности отраслей и предприятий национальной экономики. Оценивая результаты реализации госпрограммы 2010-2014 гг., можно говорить, в целом, о достижении основных целей, несмотря на начавшийся в стране в 2014 году мировой экономический кризис.

Так, по такому валовому показателю экономики, как ВВП, план программы был существенно перевыполнен (в 2012-2014 гг. процент выполнения плана по этому показателю составил 176,4-284,5%, а целевой показатель представлял собой рост ВВП на 50% от уровня 2008 года). Однако по качественным показателям состояния экономики достичь целевых индикаторов удалось не в полной мере:

- 1) одной из целей программы было достижение доли обрабатывающей промышленности в ВВП до 12,5%. В 2014 году эта доля составила 10,3%;
- 2) другой связанной с первой целью индустриально-инновационного развития Казахстана на 2010-2014 гг. было увеличение доли несырьевого экспорта до 40%, которая составила в 2014 году 36,8% (рис. 3).

По доле обрабатывающей промышленности в структуре ВВП план выполнялся на 82,4-90,4%, а по доле несырьевого экспорта – на 61,8-92% (здесь наблюдался рост выполнения плана в 2012-2014 гг.).

Основными причинами таких результатов в рамках реализации плана индустриально-инновационного развития Казахстана являются преобладание государственного финансирования, отсутствие масштабных проектов в карте индустриализации, нечеткое разделение ответственности за реализацию включённых в карту проектов и др. Для устранения выявленных на первом этапе индустриализации проблем в рамках ГПИИР на 2015-2019 гг. предусмотрены следующие стратегические изменения:

- 1) увеличение масштабов проектов, включаемых в программу и карту индустриализации;

2) наращивание объёмов и доли частного финансирования (на долю государства приходится ок. 15% требуемых ресурсов, остальное – частный капитал);

3) введение персональной ответственности и мотивации к успешному завершению проектов [9].

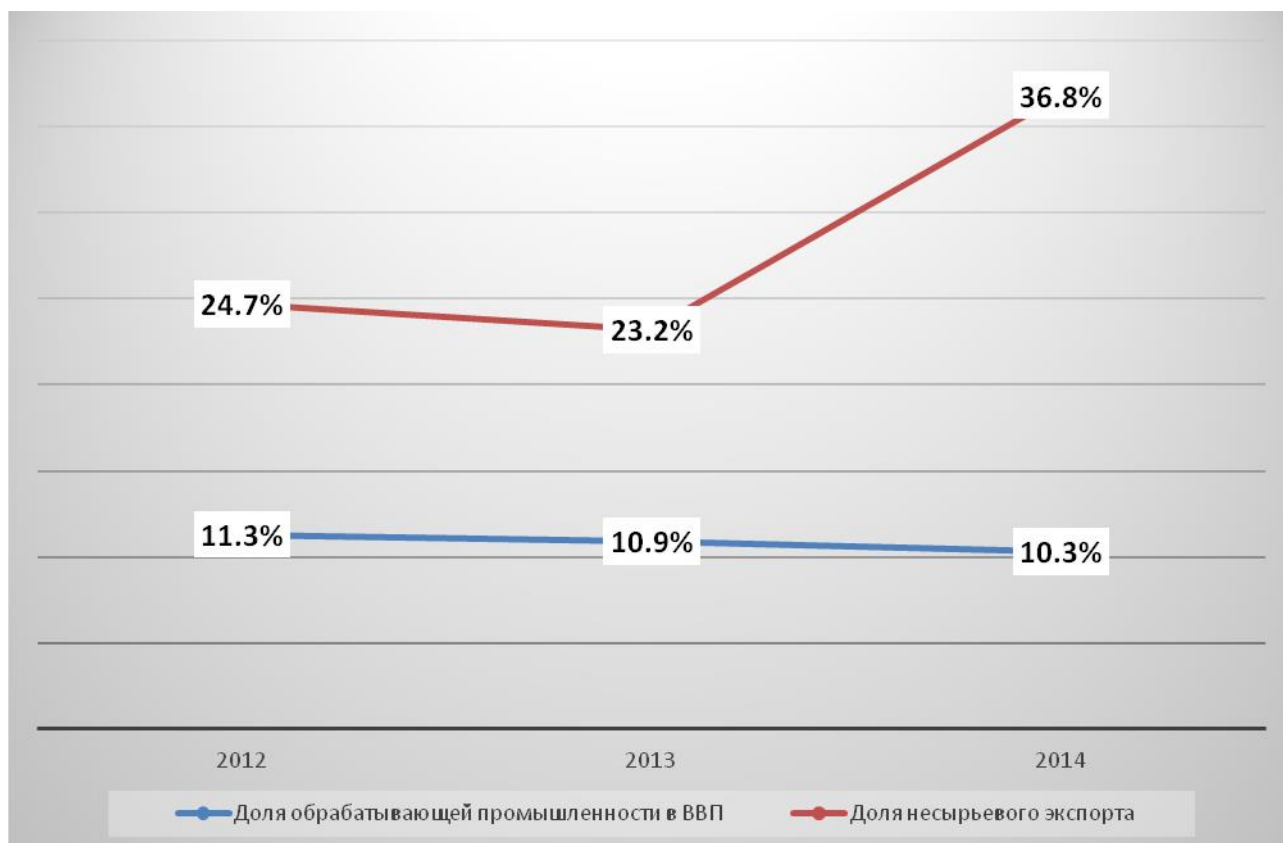


Рис. 3. Основные показатели индустриально-инновационного развития Казахстана в 2012–2014 гг.

Первые результаты поступательного качественного изменения структуры экономики Казахстана уже очевидны:

1) доля услуг в структуре ВВП выросла с 52% в 2010 году до 58% в 2017 году: это свидетельствует о постепенной трансформации казахстанской экономики в сторону постиндустриальной;

2) доля горнорудной промышленности в структуре ВВП снизилась с 19% в 2010 году до 13% в 2017 году.

Однако пока это не привело к росту доли обрабатывающей промышленности и сельского хозяйства в структуре ВВП – они, являясь основными потенциальными драйверами интенсивного роста и диверсификации экономики Казахстана, остаются на уровне 11% и 5% от ВВП соответственно [10].

Выводы

Среди предлагаемых направлений государственной экономической политики, которые призваны обеспечить достижение поставленных целей по качественному изменению структуры экономики, можно акцентироваться на следующем:

- 1) упрощение процедур регистрации собственности;
- 2) улучшение защиты прав миноритарных акционеров;
- 3) повышение прозрачности разбирательств по имущественным спорам;
- 4) приватизация и реструктуризация субъектов квазигосударственного сектора (СКГС) [11].

Перечисленные меры позволяют легче привлекать в экономику Казахстана крупные инвестиции, и кроме того, они активизируют деятельность малого и среднего бизнеса, по лёгкости ведения которого Казахстан занимает 36 место из 190 анализируемых стран мира. Такой показатель свидетельствует о том, что у Казахстана сложились благоприятные условия для реализации качественного трансформационного скачка по диверсификации структуры экономики и развитию обрабатывающих отраслей взамен сырьевых.

Список источников

1. Евразийская политическая экономия / под ред. И.А. Максимцева, Д.Ю. Миропольского, Л.С. Тарасевича. – СПб.: СПбГЭУ, 2016. – 767 с.
2. Kazakhstan GDP 1990–2018. [Электронный ресурс]. URL: <https://tradingeconomics.com/kazakhstan/gdp>. (дата обращения 15.10.2018).
3. **Нуршаева Р.** Экономика Казахстана выросла до 4,1% в январе–сентябре 2018 года. [Электронный ресурс]. URL: <https://kursiv.kz/news/ekonomika/2018-10/ekonomika-kazakhstana-vyros-la-do-41-v-yanvare-sentyabre-2018-goda> (дата обращения 16.10.2018).
4. **Харламов А.В.** Проблемы формирования эффективной системы финансового регулирования в ЕАЭС // Государство и рынок: механизмы и институты Евразийской интеграции в условиях усиления глобальной гиперконкуренции. – СПб.: Изд-во СПбГЭУ, 2017. – С. 454–460.
5. Kazakhstan GDP per capita PPP 1990–2018 [Электронный ресурс]. URL: <https://tradingeconomics.com/kazakhstan/gdp-per-capita-ppp> (дата обращения 15.10.2018).
6. Об итогах внешней торговли товарами Евразийского экономического союза. Январь–декабрь 2017 года [Электронный ресурс]. URL: <http://www.eurasiancommission.org> (дата обращения 15.10.2018).

7. **Хасан Г.** Итоги 2017 года: экономическое развитие страны [Электронный ресурс]. URL: <https://24.kz/ru/news/economyc/item/213739-itogi-2017-goda-ekonomicheskoe-razvitie-strany> (дата обращения 16.10.2018).
8. Государственная программа индустриально-инновационного развития Республики Казахстан на 2015–2019 гг. [Электронный ресурс]. URL: https://smkz.kz/government_programs/gpfiir/ (дата обращения 16.10.2018).
9. Индустриальная политика Республики Казахстан: опыт реализации [Электронный ресурс]. URL: <https://articlekz.com/article/15190> (дата обращения 16.10.2018).
10. **Покидаев Д.** МНЭ: Рост ВВП в Казахстане опережает мировые показатели [Электронный ресурс]. URL: <https://kursiv.kz/news/mirovaya-ekonomika/2018-06/mne-rost-vvp-v-kazakhstane-operezhaet-mirovye-rokazateli> (дата обращения 16.10.2018).
11. Казахстан – Экономика на подъеме, и это обусловлено, как и прежде, нефтью [Электронный ресурс]. URL: <http://documents.vseмирnyjbank.org/curated/ru/567911513099188807/pdf/121975-RUSSIAN-KAZCEUFINALRUS.pdf> (дата обращения 15.10.2018).

References

1. Evraziiskaia politicheskaiia ekonomiiia / pod red. I.A. Maksimtseva, D.Iu. Miropol'skogo, L.S. Tarasevicha. – SPb.: SPbGEU, 2016. – 767 s.
2. Kazakhstan GDP 1990–2018 [Elektronnyi resurs]. URL: <https://tradingeconomics.com/kazakhstan/gdp>. (data obrashcheniia 15.10.2018).
3. **Nurshaeva R.** Ekonomika Kazakhstana vyrosla do 4,1% v ianvare-sentiabre 2018 goda [Elektronnyi resurs]. URL: <https://kursiv.kz/news/ekonomika/2018-10/ekonomika-kazakhstana-vyrosla-do-41-v-ianvare-sentyabre-2018-goda> (data obrashcheniia 16.10.2018).
4. **Kharlamov A.V.** Problemy formirovaniia effektivnoi sistemy finansovogo regulirovaniia v EAES // Gosudarstvo i rynek: mekhanizmy i instituty Evraziiskoi integratsii v usloviakh usileniia global'noi giperkonkurentsii. – SPb.: Izd-vo SPbGEU, 2017. – S. 454–460.
5. Kazakhstan GDP per capita PPP 1990-2018 [Elektronnyi resurs]. URL: <https://tradingeconomics.com/kazakhstan/gdp-per-capita-ppp> (data obrashcheniia 15.10.2018).
6. Ob itogakh vneshnei trgovli tovarami Evraziiskogo ekonomicheskogo soiuz. Ianvar'-dekabr' 2017 goda [Elektronnyi resurs]. URL: <http://www.eurasiancommission.org> (data obrashcheniia 15.10.2018).
7. **Khasan G.** Itogi 2017 goda: ekonomicheskoe razvitie strany [Elektronnyi resurs]. URL: <https://24.kz/ru/news/economyc/item/213739-itogi-2017-goda-ekonomicheskoe-razvitie-strany> (data obrashcheniia 16.10.2018).

8. Gosudarstvennaia programma industrial'no-innovatsionnogo razvitiia Respubliki Kazakhstan na 2015–2019 gg. [Elektronnyi resurs]. URL: https://smkz.kz/government_programs/gpfiir/ (data obrashcheniia 16.10.2018).
9. Industrial'naia politika Respubliki Kazakhstan: opyt realizatsii [Elektronnyi resurs]. URL: <https://articlekz.com/article/15190> (data obrashcheniia 16.10.2018).
10. **Pokidaev D.** MNE: Rost VVP v Kazakhstane operezhaet mirovye pokazateli [Elektronnyi resurs]. URL: <https://kursiv.kz/news/mirovaya-ekonomika/2018-06/mne-rost-vvp-v-kazakhstane-operezhaet-mirovye-pokazateli> (data obrashcheniia 16.10.2018).
11. Kazakhstan – Ekonomika na pod'yeme, i eto obusloveno, kak i prezhde, نفت'iu [Elektronnyi resurs]. URL: <http://documents.vseмирnyjbank.org/curated/ru/567911513099188807/pdf/121975-RUSSIAN-KAZCEUFINALRUS.pdf> (data obrashcheniia 15.10.2018).